

Oficio No. PEPMADU/0015/2019

Querétaro, Qro. 11 de enero del 2019

LIC. DAVID MEDINA DÍAZ
Coordinador de Programación Presupuestal
Dirección de Presupuesto "A"
Secretaría de Planeación y Finanzas
P r e s e n t e

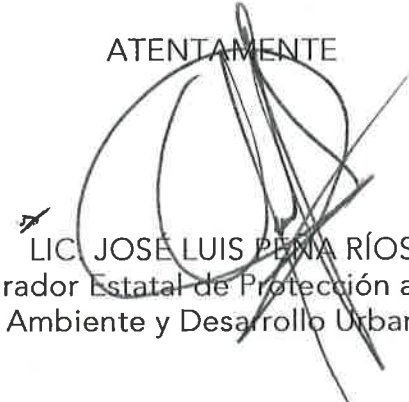
ACUSE

PRESENTE

Por este conducto me dirijo a usted de la manera más atenta para hacerle llegar el Reporte de Avance de Indicadores correspondientes al 4to. Trimestre 2018, formato con y sin justificación del mismo.

Sin otro particular aprovecho la ocasión para enviarle un cordial saludo.

ATENTAMENTE



LIC. JOSÉ LUIS PEÑA RÍOS
Procurador Estatal de Protección al Medio
Ambiente y Desarrollo Urbano

C.c.p. - Archivo
- JLPR/YRR





GOBIERNO DEL ESTADO DE QUERÉTARO
Reporte de avance de Indicadores 2018 (4o Trim)

Dependencia / Entidad / Órgano descentrado / Fideicomiso:


3BPM PROCURADURÍA ESTATAL DE PROTECCIÓN AL MEDIO AMBIENTE Y DESARROLLO URBANO

DENOMINACIÓN DEL PROGRAMA

Programa de vigilancia y protección del medio ambiente y desarrollo urbano.

NIVEL	No.	RESUMEN NARRATIVO	NOMBRE DEL INDICADOR	MÉTODO DE CÁLCULO	FRECUENCIA MEDICIÓN	META PROGRA MADA	1er TRIM	2do TRIM	3er TRIM	4to TRIM	META ALCANZA DA
-------	-----	-------------------	----------------------	-------------------	---------------------	------------------	----------	----------	----------	----------	-----------------

PROPOSITO		Dentro de la Normatividad Estatal Vigilar y Proteger el Medio Ambiente en la Entidad	Porcentaje de Inspecciones Realizadas	100 * (Inspecciones Físicas Realizadas / Inspecciones programadas en el periodo)	Annual	100.00				100.00	100.00
COMPONENTE	1	Acciones de Inspección y Vigilancia Ambiental y de Desarrollo Urbano Realizadas	Porcentaje de Carpetas de Investigación turnadas a la unidad jurídica	(Inspecciones Físicas Realizadas / Trimestral de Investigación turnadas a la unidad jurídica)	Trimestral	7.76	1.88	2.37	2.12	2.55	8.91
	2	Servicio de Asesoría en Materia Ambiental	Promocio de Asesorías en Temas Relacionados con la Protección al Medio Ambiente	100 * (Asesorías de Temas Relacionados con La Protección al Medio Ambiente / Número de Meses)	Trimestral	5.00	1.25	2.08	0.58	3.25	7.17
ACTIVIDAD	1.4	Recepción de Carpeta de Investigación y Apertura de Expediente Jurídico	Promocio de Carpeta de Investigación y Apertura de Expediente Jurídico	(Carpeta de investigación y Apertura de Expediente Jurídico / Numero de Meses)	Trimestral	15.00	2.50	2.50	3.33	3.83	12.17
	1.5	Seguimiento de Expedientes Rezagados	Promocio de Expedientes de Expedientes Rezagados	Seguimiento de Expedientes Rezagados / Numero de Meses)	Trimestral	31.00	5.17	4.92	5.00	5.00	20.08
	1.6	Elaboración de Proyectos de Resolución	Promocio de Proyectos de Resolución	(Elaboración de Proyectos de Resolución / Numero de Meses)	Trimestral	5.00	1.25	1.58	1.17	0.58	4.58
	1.7	Archivo Definitivo de Expedientes	Promocio de Expedientes de Apertura y Rezagados Archivados	(Expedientes de Apertura Rezagados Archivados / Número de Meses)	Trimestral	10.00	3.58	4.75	3.33	4.25	15.92
	1.8	Multas	Promocio de sanciones infractoras	(Monto de sanción impuestas en el año T / Monto de sanción impuestas en el año T-1)	Trimestral	1.08	2.01	2.36	1.76	0.66	1.70


LIC. JOSÉ LUIS PEÑA RÍOS

PROCURADOR ESTATAL DE PROTECCIÓN AL MEDIO AMBIENTE Y DESARROLLO URBANO



GOBIERNO DEL ESTADO DE QUERÉTARO
Reporte de avance de Indicadores 2018 (4o Trim)

Dependencia / Entidad / Órgano
desconcentrado /

3BPM-PROCURADURÍA ESTATAL DE PROTECCIÓN AL MEDIO AMBIENTE Y DESARROLLO URBANO

DENOMINACIÓN DEL

Programa de vigilancia y protección del medio ambiente y desarrollo urbano.

NIVEL	No.	RESUMEN NARRATIVO	NOMBRE DEL INDICADOR	AGrupación DIMENSIÓN SENTIDO EXPRESIÓN	MÉTODO DE CÁLCULO	UNIDAD DE MEDICIÓN	FRECUENCIA A MEDICIÓN	LÍNEA BASE	META PROGR AMADA	1er TRIM	2do TRIM	3er TRIM	4to TRIM	META UMBRAL
PROPOSITO		Dentro de la Normatividad Estatal Vigilar y Proteger el Medio Ambiente en la Entidad	Porcentaje de Inspecciones Realizadas	Promedio Eficiencia Ascendente Porcentaje	100 * (Inspecciones Físicas Realizadas / Inspecciones programadas en el periodo)	Expedientes Anual		100.00					100.00	100.00 Verde
JUSTIFICACIÓN TRIMESTRAL														
1ro.														
2ro.														
3er.														
4to.														

COMPONENTE 1	Acciones de Inspección y Vigilancia Ambiental y de Desarrollo Urbano Realizadas	Porcentaje de Carpetas de Investigación turnadas a la unidad jurídica	Suma Eficiencia Ascendente Porcentaje	(Inspecciones Físicas Realizadas / Carpetas de Investigación turnadas a la unidad jurídica)	Expedientes Trimestral			7.76	1.88	2.37	2.12	2.55	8.91	Verde
JUSTIFICACIÓN TRIMESTRAL														
1ro.														
2ro.														
3er.														

4to.	Nuestro incumplimiento se debe al cambio de procurador que ocasionó el retardo en la firma de nuevas ordenes de inspección.													
------	---	--	--	--	--	--	--	--	--	--	--	--	--	--

2	Servicio de Asesoría en Materia Ambiental	Promedio de Asesorías en Temas Relacionados con la Protección al Medio Ambiente	Suma Eficacia Ascendente Porcentaje	100 * (Asesorías de Temas Relacionados con la Protección al Medio Ambiente / Número de Meses)	Trimestral			5.06	1.25	2.08	0.58	3.25	7.17	Amarillo
JUSTIFICACIÓN TRIMESTRAL														
1ro.														
2ro.														
3er.														

4to.	Se incrementó el número de grupos escolares atendidos, a razón de la mayor participación de Instituciones educativas.													
------	---	--	--	--	--	--	--	--	--	--	--	--	--	--


LIC. JOSÉ JUÁSPENA RÍOS
PROCURADOR ESTATAL DE PROTECCIÓN AL MEDIO AMBIENTE Y



GOBIERNO DEL ESTADO DE QUERÉTARO
Reporte de avance de Indicadores 2018 (4o Trim)

Dependencia / Entidad / Órgano
desconcentrado /
DENOMINACIÓN DEL

3BPM-PROCURADURÍA ESTATAL DE PROTECCIÓN AL MEDIO AMBIENTE Y DESARROLLO URBANO
Programa de vigilancia y protección del medio ambiente y desarrollo urbano.

NIVEL	No.	RESUMEN NARRATIVO	NOMBRE DEL INDICADOR	AGROPACACIÓN DIMENSION SENTIDO EXPRESION	MÉTODO DE CÁLCULO	UNIDAD DE MEDICIÓN	FRECUENCIA A MEDICIÓN	META PROGR AMADA	1er TRIM	2do TRIM	3er TRIM	4to TRIM	META ALCANZ ADA	UMBRAL
ACTIVIDAD	14	Recepción de Carpeta de Investigación y Apertura de Expediente Jurídico	Promedio de Carpeta de Investigación de Apertura de Expediente Jurídico	Suma Eficiencia Ascendente Porcentaje	(Carpeta de Investigación y Apertura de Expediente Jurídico / Numero de Meses)	Expedientes Trimestral		15.00	2.50	2.50	3.33	3.63	12.17	Rojo

JUSTIFICACION TRIMESTRAL

- 1ro.
- 2ro.
- 3er.

4to. El cumplimiento del presente indicador esta sujeto al número de carpetas de inspección que sean remitidas a la unidad de asuntos jurídicos, por lo que no se pueden abrir expedientes si no existe previamente una carpeta de investigación.

15	Seguimiento de Expedientes Rezagados	Promedio de Seguimiento de Expedientes Rezagados	Suma Eficiencia Ascendente Porcentaje	(Seguimiento de Expedientes Rezagados / Numero de Meses)	Expedientes Trimestral			31.00	5.17	4.92	5.00	5.00	20.08	Rojo
----	--------------------------------------	--	---------------------------------------	---	------------------------	--	--	-------	------	------	------	------	-------	------

JUSTIFICACION TRIMESTRAL

- 1ro.
- 2ro.
- 3er.

4to. La unidad de asuntos jurídicos tiene en su estructura organizacional 5 miembros, sin embargo en la actualidad cuenta con tan solo 4 empleados para substanciar procedimientos, de tal manera, resulta necesario contar con más personal para el cumplimiento del presente indicador, no obstante se ha reducido el rezago en los expedientes de años anteriores a 2018.

16	Elaboración de Proyectos de Resolución	Promedio de Elaboración de Proyectos de Resolución	Suma Eficiencia Ascendente Porcentaje	(Elaboración de Proyectos de Resolución / Numero de Meses)	Expedientes Trimestral			5.00	1.25	1.58	1.17	0.56	4.58	Verde
----	--	--	---------------------------------------	--	------------------------	--	--	------	------	------	------	------	------	-------

JUSTIFICACION TRIMESTRAL

- 1ro.
- 2ro.
- 3er.

4to. Derivado de la falta de personal no se cumplió la meta establecida, sin embargo con el personal que se cuenta se ha optimizado las cosas de trabajo para la concesión de la meta.

LIC. JOSÉ LUIS PENA RIOS

PROCURADOR ESTATAL DE PROTECCIÓN AL MEDIO AMBIENTE Y




GOBIERNO DEL ESTADO DE QUERÉTARO
Reporte de avance de Indicadores 2018 (4o Trim)

Dependencia / Entidad / Órgano
desconcentrado /
DENOMINACIÓN DEL

3BPM-PROCURADURÍA ESTATAL DE PROTECCIÓN AL MEDIO AMBIENTE Y DESARROLLO URBANO
Programa de vigilancia y protección del medio ambiente y desarrollo urbano.

NIVEL	No.	RESUMEN NARRATIVO	NOMBRE DEL INDICADOR	AGRUPACIÓN DIMENSIÓN SENTIDO EXPRESIÓN	MÉTODO DE CÁLCULO	UNIDAD DE MEDICIÓN	FRECUENCIA A MEDICIÓN	LÍNEA BASE	META PROGR AMADA	1er TRIM	2do TRIM	3er TRIM	4to TRIM	META ALCANZ ADA	UMBRAL
ACTIVIDAD	17	Archivo Definitivo de Expedientes	Promedio de Expedientes de Apertura y Rezagados Archivados	Suma Eficiencia Ascendente Porcentaje	(Expedientes de Apertura y Rezagados Archivados / Número de Meses)	Expedientes Trimestral		10.00		3.58	4.75	3.33	4.25	15.52	Amanillo
JUSTIFICACION TRIMESTRAL															
1ro.															
2ro.															
3er.															
4to. Derivado de la revisión de expedientes se determinó que había suficientes elementos para la apertura de procedimientos en base al incumplimiento a la normatividad por lo que se rebaso la meta programada.															
18	Multas		Promedio de sanciones a infractores	Suma Eficiencia Ascendente Porcentaje	(Monto de sanción impuestas en el año T / Monto de sanción impuestas en el año T-1)	Sanciones Trimestral		1.08		2.01	2.36	1.76	0.96	1.70	Amanillo
JUSTIFICACION TRIMESTRAL															
1ro.															
2ro. Debido a la nueva estrategia implementada en la apertura de expedientes, se ha tenido como resultado mejorar la calidad de resoluciones reduciendo el tiempo de respuesta y el aumento de sanciones.															
3er.															
4to. El cinco de octubre dejó de ser Procurador el Ing. Alejandro Enrique Delgado Oscoy, quien era único funcionario competente para firmar las resoluciones que este organismo emite multa a los infractores de la normatividad vigente en el Estado de Querétaro. En ese sentido, los expedientes que se encontraban en posibilidad de ser resueltos se quedaron pendientes de firma y por tanto no se pudo emitir la resolución y la consiguiente multa. No obstante 2018 ha sido el año en que más se ha recaudo por concepto de multas en la PEPMADU.															


LIC. JOSÉ LUIS PEÑA RÍOS